


Produktinformation



CareParts

Modell: RW15 Elektronische Rollstuhlwaage



Ihr Vorteil:

- ✓ Für manuelle oder elektrische Rollstühle
- ✓ Wahlweise Netz- oder Batteriebetrieb
- ✓ Für die permanente Gewichtskontrolle zu Hause
- ✓ Automatische Null-Stellung
- ✓ Tara- und Holdfunktion
- ✓ Eigengewicht des Rollstuhl kann abgespeichert werden
- ✓ Solide und Preiswert
- ✓ Geringe Höhe und geringes Gewicht
- ✓ Jetzt Neu: mit Griff und Rollen zum besseren Transport
- ✓ Jetzt Neu: Auffahrrampe mit integriertem Griff zum besseren aufnahmen
- ✓ Hergestellt in der EU



Technische Daten:

- ✓ Maße Waage: 800 x 800 x 40mm (B x T x H)
- ✓ Maße Rampe: 800 x 150 x 40mm (B x T x H)
- ✓ Gewicht Waage: ca. 12,0kg
- ✓ Gewicht Rampe: ca. 3,7kg
- ✓ Material Waage: Birkenholz (gepresst), beschichtet mit rutschfester Kunststoffmatte
- ✓ Material Rampe: Metall, lackiert
- ✓ Wiegebereich: 2kg – 300kg
- ✓ Wiegeschritte: 100g



Burbach+Goetz

Deutsche Sanitätshaus GmbH



- Stegemannstraße 5-7 56068 Koblenz
- Tel: 02 61-1 33 88-0 Fax: 02 61-1 33 88-22
- Onlineshop: www.burbach-goetz.de
- E-Mail: info@burbach-goetz.de