

0261-13388-0

Burbach+Goetz

Deutsche Sanitätshaus GmbH



- Stegemannstraße 5-7 56068 Koblenz
- Tel: 0261-13388-0 Fax: 0261-13388-22
- Onlineshop: www.burbach-goetz.de
- E-Mail: info@burbach-goetz.de


PETERMANN
Hilfsmittel für immobile Menschen



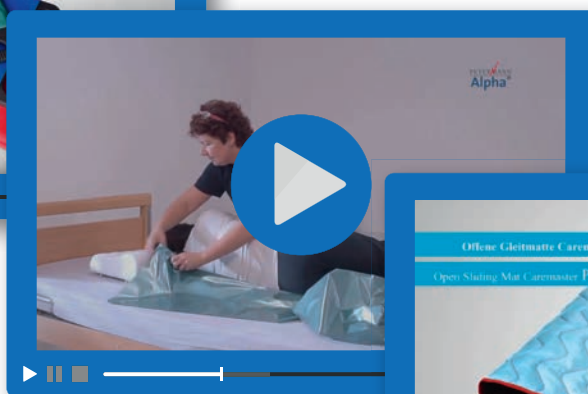
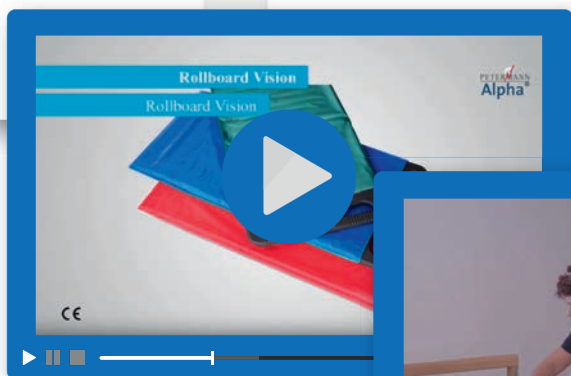
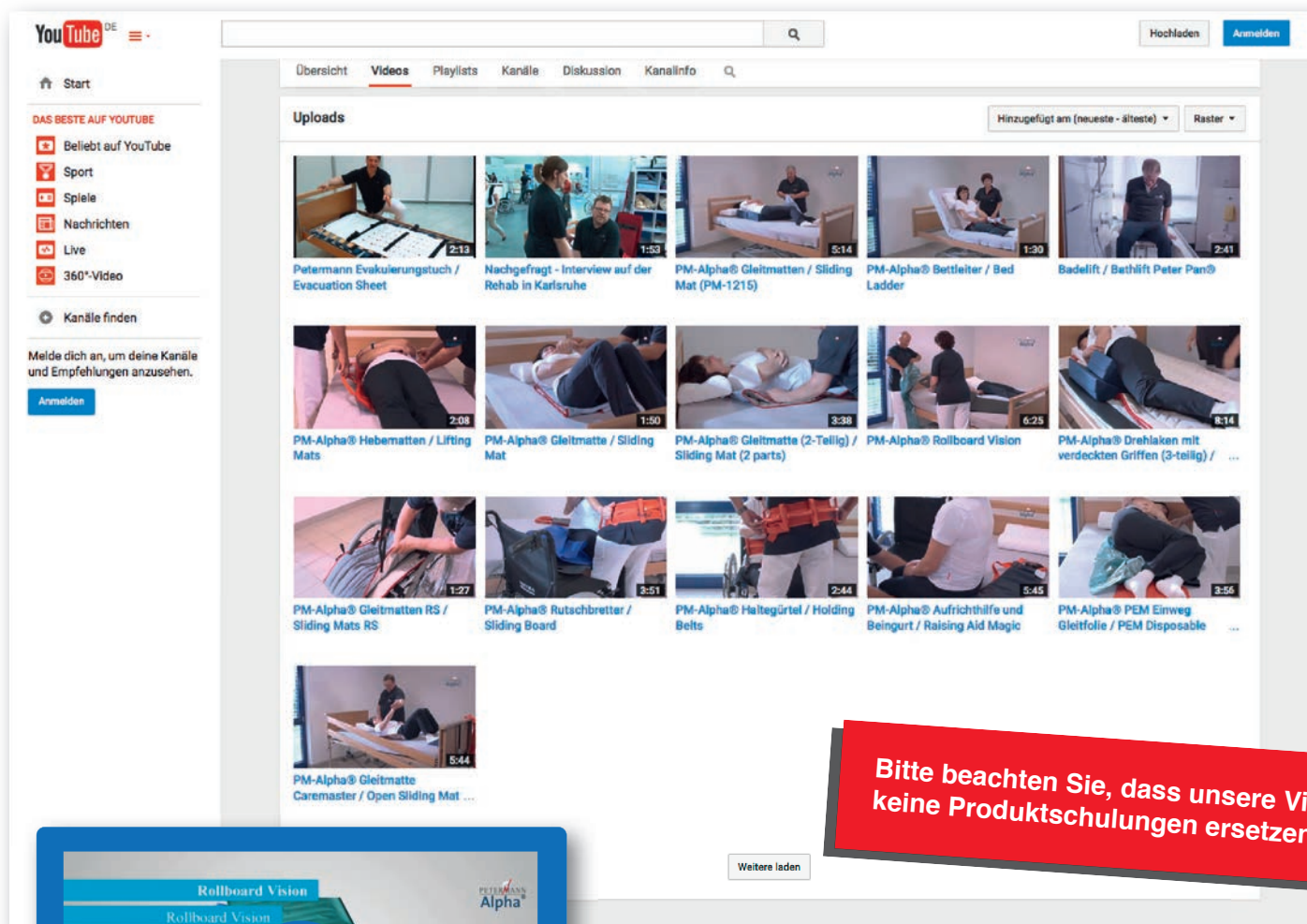
„Immer in guten Händen“

Umlagerungs- und Transferhilfen
Rotes Programm®



Made in Germany





Besuchen Sie jetzt unseren neuen YouTube Channel!

Dort finden Sie immer die aktuellsten Videos zu unseren Produkten. In den Videos werden die Möglichkeiten der Anwendung ausführlich bei unterschiedlichen Allgemeinzuständen gezeigt und auf rückengerechtes Arbeiten hingewiesen.

Für den professionellen Umgang mit Petermann Hilfsmitteln können Sie mit uns gerne eine Schulung vereinbaren.

Weitere Infos finden Sie bei der Seminarübersicht auf Seite 35!

Vorwort	Seite
Kundeninformation	2-5
Produktübersicht	6-7

Gleitmatten	Größe	Artikel-Nr.	Seite
PM-Alpha® Gleitmatte	50 x 60 cm	PM-2010	8
PM-Alpha® Gleitmatte	25 x 60 cm	PM-2015	8
PM-Alpha® Gleitmatte	50 x 60 cm	PM-2020	8
PM-Alpha® Gleitmatte	190 x 60 cm	PM-1010	9
PM-Alpha® Gleitmatte	100 x 70 cm	PM-1210	9
PM-Alpha® Gleitmatte	100 x 70 cm	PM-1220	9
PM-Alpha® Gleitmatte	110 x 80 cm	PM-1215	9
PM-Alpha® Gleitmatte	140 x 90 cm	PM-1420	10
PM-Alpha® Gleitm. Caremaster L	175 x 60 cm	PM-2095	11
PM-Alpha® Gleitm. Caremaster XL	185 x 70 cm	PM-2097	11

Umlagerungslaken	Größe	Artikel-Nr.	Seite
PM-Alpha® Drehlaken m. Griffen 3-tlg.	190 x 90 cm	PM-1685	13
PM-Alpha® Drehlaken m. Griffen 4-tlg.	190 x 90 cm	PM-1695	13
PM-Alpha® Drehlaken m. Griffen	190 x 90 cm	PM-2098	13
PM-Alpha® Drehlaken 3-tlg.	140 x 200 cm	PM-1580	14
PM-Alpha® Wendelaken	140 x 200 cm	PM-1635	15
PM-Alpha® Gleitmatte RS	50 x 45 cm	PM-2070	16
PM-Alpha® Gleitmatte RS	130 x 45 cm	PM-2076	16

Aufricht- und Hebehilfen	Größe	Artikel-Nr.	Seite
PM-Alpha® Haltegürtel S	60 - 110 cm	PM-6013	17
PM-Alpha® Haltegürtel M	72 - 140 cm	PM-6014	17
PM-Alpha® Haltegürtel L	100 - 160 cm	PM-6015	17
PM-Alpha® Aufrichthilfe Magic		PM-3015	18
PM-Alpha® Aufrichthilfe Standard		PM-3012	18
PM-Alpha® Schlaufengurt		PM-3010	18
PM-Alpha® Aufrichthilfe Magic & Beingurt im Paket		PM-3025	19
PM-Alpha® Beingurt		PM-3005	19
PM-Alpha® Beingurt-Erweiterung		PM-3007	19
PM-Alpha® Tragesitz Swing		PM-4030	20
PM-Alpha® Hebematte	110 x 53 cm	PM-4012	21
PM-Alpha® Hebematte	150 x 53 cm	PM-4016	21
PM-Alpha® Aufrichthilfe Pegasus		PM-4222	22
PM-Alpha® Aufrichthilfe Quick		PM-6080	22

XXL-Produkte	Größe	Artikel-Nr.	Seite
PM-Alpha® Transfertuch 400		PM-1501	23

Hilfen rund ums Bett	Größe	Artikel-Nr.	Seite
PM-Alpha® Lagerungskeile 3-tlg.		PM-8010	12
PM-Alpha® Soft-Drehscheibe	Ø 46 cm	PM-5070	24
PM-Alpha® Bettleiter		PM-6090	24
PM-Alpha® Antigleitkissen		PM-8050	25
Antirutschmatte	35 x 25 cm	PM-7010	25
Antirutschmatte	45 x 38 cm	PM-7011	25
PM-Alpha® Drehscheibe	Ø 40 cm	PM-5080	26
PM-Alpha® Fußstuhl		PM-8090	26

Rutschbretter	Größe	Artikel-Nr.	Seite
PM-Alpha® Rutschbrett Quick	75 x 16 cm	PM-5010	27
PM-Alpha® Rutschbrett	58 x 32 cm	PM-5020	27
PM-Alpha® Rutschbrett	73 x 32 cm	PM-5030	27
PM-Alpha® Rutschbrett	73 x 32 cm	PM-5050	27

Rollboards	Größe	Artikel-Nr.	Seite
PM-Alpha® Schutzfolie	52 x 190 cm	PMF-0190	29
PM-Alpha® Schutzfolie	54,5 x 90 cm	PMF-0191	29
PM Alpha® Schutzfolie	54,5 x 180 cm	PMF-0192	29
PM-Alpha® Rollb. Ambulanz Neo	85 x 45 cm	PMF-9075	28
PM-Alpha® Rollboard Vision	95 x 50 cm	PMF-9085	28
PM-Alpha® Rollboard Vision	95 x 50 cm	PMF-9095	28
PM-Alpha® Rollboard Vision	150 x 60 cm	PMF-9150	28
PM-Alpha® Rollboard Vision	150 x 60 cm	PMF-9155	28
PM-Alpha® Rollboard Vision	180 x 50 cm	PMF-9170	28
PM-Alpha® Rollboard Vision	195 x 50 cm	PMF-9180	28
PM-Alpha® Rollboard Vision	180 x 65 cm	PMF-9185	28

Wandhalterungen	Artikel-Nr.	Seite
PM-Alpha® Halterung Folienrolle	PMF-0200	30
PM-Alpha® Halterung Rollboard	PMF-0950	30

PEM-Einweg-Gleitfolie	Größe	Artikel-Nr.	Seite
PEM-Einweg-Gleitfolie	50 x 100 cm	PM-060.50-100	31
PEM-Einweg-Gleitfolie	60 x 100 cm	PM-060.60-100	31
PEM-Einweg-Gleitfolie inkl. Abrollkarton und Folienmesser		PM-060.65-100	31

Evakuierungssysteme	Größe	Artikel-Nr.	Seite
Evakuierungstuch		PM-EVA-7053-H	32

Röntgenmatte	Größe	Artikel-Nr.	Seite
PM-Alpha® Röntgenmatte	190 x 60 cm	PMF-8200	33
PM-Alpha® Röntgenmatte	190 x 85 cm	PMF-8220	33

Service	Seite
Seminare und Videoclips	34-35

Umlagerungs- und Transferhilfen für immobile Menschen


Kleine Hilfsmittel sind aus der täglichen Pflege nicht mehr wegzudenken. Bettlägerige Patienten müssen in der täglichen Pflege im Bett häufig umgelagert werden. PM-Alpha® Gleitmatten reduzieren in einem sehr hohen Maß den Reibungswiderstand zwischen Matratze und Patient. Mit einem PM-Alpha® Gürtel oder einer Aufrichthilfe unterstützt und sichert die Pflegekraft den Bewegungsablauf des Patienten beim Aufstehen, Hinsetzen oder Umsetzen.

PM-Alpha® Hilfsmittel sind, je nach Bedarf und Funktionsbild des Patienten, miteinander kombinierbar.



Prävention ist der beste Schutz

Die Bandscheibe ist besonders empfindlich gegenüber Flexions- bzw. Rotationsbewegungen oder einer Kombination dieser Bewegungsformen. Durch Überbelastung, Fehlbelastung oder Fehlhaltung entstehen muskuläre Verspannungen, die sich in Form von Rückenschmerzen, Schulter- und Nackenbeschwerden äußern. Da viele Bewegungen im Laufe des Tages notwendig sind, ist es für die Pflegekraft zur Prävention von Rückenschmerzen von Vorteil, wenn alle diese Bewegungen so sicher und rückengerecht wie möglich ablaufen. Der Einsatz von kleinen Hilfsmitteln und eine rückengerechte Arbeitsweise können dieses gewährleisten.



Doppelt sicher

Sicherheit in der Pflege heißt zuerst Verantwortung des Herstellers von Hilfsmitteln für kompromisslose höchste Material- und Verarbeitungsqualität der Hilfsmittel. Ein Hilfsmittel wird in der Pflege jahrelang eingesetzt. Die Produktsicherheit und die Produktqualität von Material und Verarbeitung haben deshalb jederzeit absoluten Vorrang, um den Pflegekräften in der täglichen Pflege die für sie so wichtige, notwendige Pflegesicherheit zu garantieren. Unsere PM-Produkte aus Cordura® Nylongewebe besitzen besonders hohe Reiß- und Abriebfestigkeit. Dieses Material ist mit einer wasser-, öl- und schmutzabweisenden sowie einer antibakteriell wirkenden Imprägnierung ausgerüstet.

Wir erleichtern die Pflege

Nicht alles muss alleine gemacht werden. Lassen Sie sich helfen. Es gibt so viele kleine Hilfsmittel, die sich beim Bewegen, Lagern, Umbetten oder Umsetzen von Patienten bewährt haben.

Ist die meist einfache Handhabung einmal erlernt, lässt sich ihr Einsatz auch gut mit der rückengerechten Arbeitsweise und Elementen aus den Pflegekonzepten kombinieren. Jeder, der mit kleinen Hilfsmitteln arbeitet, sollte im Umgang damit regelmäßig - empfohlen wird mindestens einmal im Jahr - unterwiesen werden.

Das angestrebte Ziel: Die rein manuelle Handhabung von Lasten auf ein Minimum zu beschränken und wo immer möglich, durch die Anwendung mechanischer Hilfsmittel zu ersetzen.

Reinigungs- und Pflegehinweise

Alle Umlagerungshilfen können feucht gereinigt werden. Man verwendet warmes Wasser und Seife als Reinigungsmittel und trocknet es mit einem Tuch ab. Die Gleitmatten, Haltegürtel, Aufrichthilfen und Drehlaken können zudem mit Feinwaschmittel in der Maschine gewaschen werden und sind für niedrige Trocknertemperaturen geeignet.

Ein Pflegehinweis mit detaillierten Angaben befindet sich auf dem Etikett jedes Produktes sowie produktspezifisch auf der jeweiligen Gebrauchsanleitung.



Übersicht


<p>PM-Alpha® Gleitmatte</p> <p>Bestell-Nr.: PM-2010 Größe: 50 x 60 cm Material: PES / Carbon</p> <p>Bestell-Nr.: PM-2020 Größe: 50 x 60 cm Material: Cotton / Naturdrell</p> <p>Hilfsmittel-Nr.: 22.29.01.2007</p>  <p style="text-align: right;">Seite 8</p>	<p>PM-Alpha® Gleitmatte (2-teilig)</p> <p>Bestell-Nr.: PM-2015 Größe: 25 x 60 cm Material: PES / Carbon</p> <p>Hilfsmittel-Nr.: 22.29.01.2007</p>  <p style="text-align: right;">Seite 8</p>	<p>PM-Alpha® Gleitmatte</p> <p>Bestell-Nr.: PM-1010 Größe: 190 x 60 cm Material: PES / Carbon</p> <p>Hilfsmittel-Nr.: 22.29.01.2008</p>  <p style="text-align: right;">Seite 9</p>
<p>PM-Alpha® Gleitmatte</p> <p>Bestell-Nr.: PM-1215 Größe: 110 x 80 cm Material: PES / Carbon</p> <p>Bestell-Nr.: PM-1210 Größe: 100 x 70 cm Material: PES / Carbon</p> <p>Bestell-Nr.: PM 1220 Größe: 100 x 70 cm Material: Cotton / Naturdrell</p> <p>Hilfsmittel-Nr.: 22.29.01.2009</p>  <p style="text-align: right;">Seite 9</p>	<p>PM-Alpha® Gleitmatte</p> <p>Bestell-Nr.: PM-1420 Größe: 140 x 90 cm Material: Cotton / Naturdrell</p> <p>Hilfsmittel-Nr.: 22.29.01.2009</p>  <p style="text-align: right;">Seite 10*</p>	<p>PM-Alpha® offene Gleitmatte</p> <p>Bestell-Nr.: PM-2095 L Größe: 175 x 60 cm Material: PES / Carbo</p> <p>Bestell-Nr.: PM-2097 XL Größe: 185 x 70 cm Material: PES / Carbon</p> <p>Hilfsmittel-Nr.: 22.29.01.2039</p>  <p style="text-align: right;">Seite 11</p>
<p>PM-Alpha® Lagerungskeile (3-teilig)</p> <p>Bestell-Nr.: PM-8010 Größe: 2xLagerungskeil: 25x22x13/0 cm 1xLagerungskeil: 50x22x13/0 cm</p> <p>Material: PU-rutschhemmend</p>  <p style="text-align: right;">Seite 12</p>	<p>PM-Alpha® Drehlaken (3-teilig)</p> <p>Bestell-Nr.: PM-1685 inkl. Antirutschmatte PM-7010 inkl. Spannaken PM-1584 Drehlaken mit 12 Halte- schlaufen und 2 Befestigungsgurten Material: Cotton / Naturdrell</p> <p>Hilfsmittel-Nr.: 22.29.01.2010</p>  <p><small>PM-1584 Drehlaken-Spann- bettuch</small></p>  <p><small>PM-7010 Antirutschmatte</small></p> <p style="text-align: right;">Seite 13*</p>	<p>PM-Alpha® Drehlaken (3-teilig)</p> <p>Bestell-Nr.: PM-1580 inkl. Antirutschmatte PM-7010 inkl. Spannaken PM-1584 Größe Oberlaken: 140 x 200 cm Material: Cotton/Naturdrell</p> <p>Hilfsmittel-Nr.: 22.29.01.2010</p>  <p><small>PM-1584 Drehlaken-Spann- bettuch</small></p>  <p><small>PM-7010 Antirutschmatte</small></p> <p style="text-align: right;">Seite 14</p>
<p>PM-Alpha® Wendelaken (2-teilig)</p> <p>Bestell-Nr.: PM-1635 Größe: 140 x 200 cm (jedes) Material: Cotton</p> <p>Passend für alle Bett- größen!</p>  <p style="text-align: right;">Seite 15</p>	<p>PM-Alpha® Gleitmatte RS</p> <p>Bestell-Nr.: PM-2070 Größe: 50 x 45 cm Material: Cotton / Naturdrell</p> <p>mit Zugschlaufen Bestell-Nr.: PM-2076 Größe: 130 x 45 cm Material: Cotton / Naturdrell</p> <p>Hilfsmittel-Nr.: 22.29.01.2007</p>   <p style="text-align: right;">Seite 16</p>	<p>PM-Alpha® Haltegürtel</p> <p>Bestell-Nr.: PM-6013 S für Umfang: 60 - 110 cm</p> <p>Bestell-Nr.: PM-6014 M für Umfang: 72 - 140 cm</p> <p>Bestell-Nr.: PM-6015 L für Umfang: 100 - 160 cm Material: Nylon</p>  <p style="text-align: right;">Seite 17</p>
<p>PM-Alpha® Aufrichthilfe Magic</p> <p>Bestell-Nr.: PM-3015 Größe: 65 x 25 cm Material: Nylon</p> <p>Hilfsmittel-Nr.: 22.29.01.2038</p>  <p style="text-align: right;">Seite 18*</p>	<p>PM-Alpha® Beingurt</p> <p>Bestell-Nr.: PM-3005 Größe: 100 x 22 cm Material: PES / Carbon</p> <p>Beingurterweiterung Bestell-Nr.: PM-3007 Größe: 50 x 22 cm Material: PES / Carbon</p>   <p style="text-align: right;">Seite 19</p>	<p>PM-Alpha® Aufrichthilfe Magic & Beingurt</p> <p>Bestell-Nr.: PM-3025 Größe: 65 x 25 cm Material: Nylon</p> <p>Hilfsmittel-Nr.: 22.29.01.2038</p>  <p style="text-align: right;">Seite 19</p>

<p>PM-Alpha® Tragesitz Swing</p> <p>mit 10 Tragegriffen und 5 Schnallen</p> <p>Bestell-Nr.: PM-4030 Größe: T 38 x B 43 x H 55 cm Material: Nylon</p>  <p style="text-align: right;">Seite 20</p>	<p>PM-Alpha® Hebematte</p> <p>Bestell-Nr.: PM-4012 Größe: 110 x 53 cm Griffe: 4 Stück</p> <p>Bestell-Nr.: PM-4016 Größe: 150 x 53 cm Griffe: 6 Stück Material: Nylon</p> <p>Hilfsmittel-Nr.: 22.29.01.2011</p>  <p style="text-align: right;">Seite 21</p>	<p>PM-Alpha® Aufrichthilfe Pegasus</p> <p>Bestell-Nr.: PM-4222 Sitzbreite: 35 cm Sitztiefe: 56 cm Schiefe Ebene: 34 cm Höhe min.: 7 cm Höhe max.: 42 cm Standfläche: 36 x 64 cm Gewicht: 9,5 kg Material: Edelstahl</p> <p>Hilfsmittel-Nr. 04.40.01.0051</p>  <p style="text-align: right;">Seite 22*</p>
<p>PM-Alpha® Transfersystem 400</p> <p>Bestell-Nr.: PM-1501 Größe: 220 x 115 cm Belastung max.: 400 kg Material Tuch: PES mit PVC</p>  <p style="text-align: right;">Seite 23</p>	<p>PM-Alpha® Soft-Drehscheibe</p> <p>Bestell-Nr.: PM-5070 Größe: Ø 46 cm Material: Cotton/Naturdrell</p>  <p style="text-align: right;">Seite 24</p>	<p>PM-Alpha® Bettleiter</p> <p>Bestell-Nr.: PM-6090 Größe: 170 x 8 cm Material: Nylon</p>  <p style="text-align: right;">Seite 24</p>
<p>Antigleitkissen / Antirutschmatte</p> <p>Bestell-Nr.: PM-8050 Größe: 40 x 50 cm Material: Polyethylen</p> <p>Bestell-Nr.: PM-7010 Größe: 35 x 25 cm</p> <p>Bestell-Nr.: PM-7011 Größe: 45 x 38 cm</p> <p>Material: Dickfolie</p>  <p style="text-align: right;">Seite 25</p>	<p>PM-Alpha® Drehscheibe</p> <p>Bestell-Nr.: PM-5080 Durchmesser: 40 cm Material: ABS-Kunststoff</p> <p>Hilfsmittel-Nr.: 22.29.01.0005</p>  <p style="text-align: right;">Seite 26</p>	<p>PM-Alpha® Fußstuhl</p> <p>Bestell-Nr.: PM-8090 Größe: 32 x 38 x 8,5 cm Material: Polyethylen</p>  <p style="text-align: right;">Seite 26</p>
<p>PM-Alpha® Rutschbrett</p> <p>Bestell-Nr.: PM-5030 Größe: 73 x 32 cm mit abgerundeten Ecken</p> <p>Bestell-Nr.: PM-5050 Größe: 73 x 32 cm</p> <p>Bestell-Nr.: PM-5020 Größe: 58 x 32 cm</p> <p>Material: Polyethylen</p> <p>Hilfsmittel-Nr.: 22.29.01.3000</p>  <p style="text-align: right;">Seite 27*</p>	<p>PM-Alpha® Rollboard Vision</p> <p>Bestell-Nr.: PMF-9085 Größe: 95 x 50 cm faltbar</p> <p>Bestell-Nr.: PMF-9095 Größe: 95 x 50 cm nicht faltbar</p> <p>Bestell-Nr.: PMF-9170 Größe: 180 x 50 cm faltbar</p> <p>Bestell-Nr.: PMF-9180 Größe: 195 x 50 cm faltbar</p> <p>Patent-Nr.: 10 2009 048 319 Röntgen- und MRT-fähig</p>  <p style="text-align: right;">Seite 28*</p>	<p>PM-Alpha® Schutzfolie</p> <p>Bestell-Nr.: PMF-0190 Größe Rolle: 114 x 0,52 m 60 Stück à 52 cm x 190 cm auf einer Rolle</p> <p>Bestell-Nr.: PMF-0191 Größe Rolle: 99 x 0,54 m 110 Stück à 54,5 cm x 90 cm auf einer Rolle</p> <p>Bestell-Nr.: PMF-0192 Größe Rolle: 99 x 0,54 m 55 Stück à 54,5 cm x 180 cm auf einer Rolle</p>  <p style="text-align: right;">Seite 29</p>
<p>PM-Alpha® PEM-Einweg-Gleitfolie</p> <p>Bestell-Nr.: PM-060.50-100 Größe: 50 cm x 100 m</p> <p>Bestell-Nr.: PM-060.60-100 Größe: 60 cm x 100 m</p> <p>Material: LDPE</p> <p>inkl. Abrollkarton und Folienmesser</p> <p>Bestell-Nr.: PM-060.65-100</p>  <p style="text-align: right;">Seite 31</p>	<p>Evakuierungstuch</p> <p>20 Jahre Garantie</p> <p>Bestell-Nr.: PM-EVA-7053-H passend für alle Betten/ Lattenroste/Matratzentypen für Bettgröße: Länge: 190 - 205 cm Breite: 80 - 100 cm Farbe: weiß Material: PVC-beschichtetes Polyestergewebe komplett perforiert</p>  <p style="text-align: right;">Seite 32</p>	<p>PM-Alpha® Röntgenmatte</p> <p>Bestell-Nr.: PMF-8200 Größe: 190 x 60 cm</p> <p>Bestell-Nr.: PMF-8220 Größe: 190 x 85 cm</p> <p>Material: PVC/Nylon Farbe: blau</p> <p>Röntgen- und MRT-fähig</p>  <p style="text-align: right;">Seite 33</p>



Die Gleitmatte ist weich gepolstert.

PM-2015



Robuste Nähte erhöhen die Lebensdauer der Gleitmatte.

PM-2010

PM-Alpha® Gleitmatte (2-teilig)

Bestell-Nr.: PM-2015
Größe: 25 x 60 cm
Material: PES / Carbon

Hilfsmittel-Nr.: 22.29.01.2007



PM-Alpha® Gleitmatte

Bestell-Nr.: PM-2010
Größe: 50 x 60 cm
Material: PES / Carbon

Bestell-Nr.: PM-2020 (o. Abb.)
Größe: 50 x 60 cm
Material: Cotton / Naturdrell

Hilfsmittel-Nr.: 22.29.01.2007




PM-Alpha® Gleitmatten

Die Gleitmatten reduzieren den Reibungswiderstand während der Bewegung von Patienten. Sie erleichtern besonders gut den Patienten-Transfer im Bett, zur Duschliege, in den Rollstuhl usw.

Je nach Funktionsbild des Patienten unterstützen die Gleitmatten in der Anwendung gleichzeitig den Brustkorb und das Becken für das Lagern und Drehen auf die Seite.

Eine Vielzahl von weiteren Einsatzmöglichkeiten, wie das Umlagern eines schweren, besonders pflegebedürftigen oder prämedizierten Patienten von der Rücken- in die Bauchlage, sind mit der Gleitmatte möglich, wenn sie mit weiteren Hilfsmitteln kombiniert wird.



PM-1215

Die Außenfläche der Gleitmatte ist wahlweise aus PES/Carbon oder Cotton/Naturdrell (PM-1220).

Robuste Nähte erhöhen die Lebensdauer der Gleitmatte.

PM-Alpha® Gleitmatte

Bestell-Nr.: PM-1215
Größe: 110 x 80 cm
Material: PES / Carbon

Bestell-Nr.: PM-1210 (o. Abb.)
Größe: 100 x 70 cm
Material: PES / Carbon

Bestell-Nr.: PM-1220 (o. Abb.)
Größe: 100 x 70 cm
Material: Cotton / Naturdrell


Hilfsmittel-Nr.: 22.29.01.2009



PM-Alpha® Gleitmatte

Bestell-Nr.: PM-1010
Größe: 190 x 60 cm
Material: PES / Carbon

Hilfsmittel-Nr.: 22.29.01.2008



PM-1010

Die weiche Polsterung ermöglicht einen bequemen Transfer.

Die Gleitmatte hat Körpergröße.




Die Außenfläche der Gleitmatte ist aus atmungsaktivem Cotton/Naturdrell.

PM-1420



Die Gleitmatte kann mit Bändern am Kopfende des Bettes befestigt werden.



Schutzbezüge für Gleitmatten sind in verschiedenen Größen erhältlich

PM-Alpha[®] Gleitmatte

Bestell-Nr.: PM-1420
Größe: 140 x 90 cm
Material: Cotton / Naturdrell

Hilfsmittel-Nr.: 22.29.01.2009



PM-Alpha[®] Schutzbezüge für Gleitmatten

Bestell-Nr.: PM-1051
für Alpha Gleitmatte PM-1010
Größe: 190 x 60 cm

Bestell-Nr.: PM-1251
für Alpha Gleitmatten PM-1210 und PM-1220
Größe: 100 x 70 cm

Bestell-Nr.: PM-1261
für Alpha Gleitmatte PM-1215
Größe: 110 x 80 cm

Bestell-Nr.: PM-1451
für Alpha Gleitmatte PM-1420
Größe: 140 x 90 cm

Bestell-Nr.: PM-2051
für Alpha Gleitmatten PM-2010 und PM-2020
Größe: 50 x 60 cm

Material: PES / Carbon



PM-Alpha[®] Gleitmatte 140 x 90 cm

Diese Gleitmatte ist speziell für Patienten, die häufig umgelagert werden müssen oder die besonders schmerzempfindlich sind und auf jede Berührung bzw. Lageveränderung mit Schmerzen reagieren.

Die Gleitmatte wird vor allem im Bett zum Drehen oder Lagern auf die Seite verwendet. Kann sich der Patient nicht selbstständig mit der Gleitmatte bewegen, kann ein Stecklaken als Ziehtuch eingebettet werden.

Die Gleitmatte hat am oberen Ende vier feste Bänder. Mit diesen kann sie bei Bedarf am Kopfende des Bettes am Lattenrost befestigt werden, um z. B. das Herunterrutschen eines im Bett sitzenden Patienten zu verhindern. Sie deckt das Bett in seiner gesamten Breite und 3/4 der Länge ab.

offene Gleitmatten



Die weiche Polsterung ermöglicht einen bequemen Transfer.

PM-2095

Kopfauflage zum schonenden Transfer



PM-2097

Die stabilen Zugschlaufen erleichtern das Positionieren im Bett.

PM-Alpha® offene Gleitmatten Caremaster

Die offene Gleitmatte wird für alle möglichen liegenden Positionswechsel und Transfers im Bett verwendet. Sie unterstützt einen sicheren Halt und Impuls gebenden Bewegungsablauf ohne den Patienten während des Transfers in Problemzonen anfassen zu müssen.

PM-Alpha® offene Gleitmatte Caremaster L

Bestell-Nr.: PM-2095
Größe: 175 x 60 cm
Material: PES / Carbon

Hilfsmittel-Nr.: 22.29.01.2039

Sondergrößen auf Anfrage!

PM-Alpha® offene Gleitmatte Caremaster XL

Bestell-Nr.: PM-2097
Größe: 185 x 70 cm
Material: PES / Carbon


Hilfsmittel-Nr.: 22.29.01.2039

Sondergrößen auf Anfrage!



Verbunden mit den drei extra zugfesten Gewebeschlaufen ist die offene Gleitmatte Caremaster besonders auch für schwergewichtige Personen geeignet.





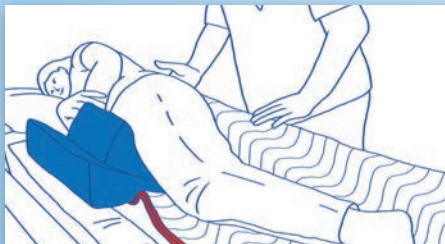
Bezug besteht aus hautfreundlichen PU-Material

PM-Alpha[®] Lagerungskeile (3-teilig)

Bestell-Nr.:	PM-8010
Größe:	
2 x Lagerungskeil	25 x 22 x 13/0 cm
1 x Lagerungskeil	50 x 22 x 13/0 cm
Material:	PU-rutschhemmend



Positionierungsvariante für Verbandswechsel am Steiß sowie zur Grundpflege und zum Wechsel des Inkontinenzmaterials (sichere und stabile Lagerung bis 135°)



Positionierungsvariante bei Nahrungsaufnahme bzw. zur Sicherung gegen das Herunterrutschen bei gewünschter Sitzposition im Bett



Lagerungsvariante für Seitenlagerung sowie für Positionsveränderung durch Mikrolagerungen, besonders in Kombination mit den Alpha Gleitmatten und Drehlaken



PM-Alpha[®] Lagerungskeile

Die Lagerungskeile wurden für die aktive und korrigierende Lagerung von pflegebedürftigen Menschen entwickelt. Durch den variablen Einsatz kann je nach geplanter pflegerischer Maßnahme eine ziel- und zweckorientierte Lagerung durchgeführt werden.

Umlagerungslaken




mit verdeckten Griffen



PM-1584 Drehlaken-Spannbettuch



PM-7010 Antirutschmatte



PM-2098

Zugschlaufen zum Hochziehen des Patienten im Bett

PM-Alpha® Drehlaken mit verdeckten Griffen

Dieses Drehlaken wurde speziell für Patienten entwickelt, die besonders schmerzempfindlich sind. Durch die Verarbeitung von atmungsaktiven Textilprodukten kann der Patient dauerhaft auf dem Drehlaken verbleiben. Die verdeckten Griffe und Zugschlaufen des Drehlakens ermöglichen der Pflegeperson den Patienten im Bett frei und schonend in die angestrebte Pflegesituation zu bewegen. Das Drehlaken kann mit den beiliegenden Befestigungsgurten am Kopfende des Bettes fixiert oder auch seitlich am Lattenrost befestigt werden. Die zusätzlich an den Außenseiten angebrachten Stopp-Streifen auf dem Spannlaken sowie die Antirutschmatte sorgen für die nötige Sicherheit. Jede Form der Lagerung, beispielsweise Mikrolagerung oder Lagerung in Neutralposition (LIN), ist ohne Kraftaufwand und Scherkräfte möglich. Alle Lagerungskissen können zwischen den beiden Seidenschichten angelegt werden. Dies beschleunigt und vereinfacht auch komplexe Lagerungsvorgänge.

Zudem ist ein Transfer zu mobilen Pflegerollstühlen möglich. Die Anwendung erfolgt durch einfaches Herüberziehen. Dazu ist zur Unterstützung ein Rutschbrett empfehlenswert. Das Drehlaken verbleibt nach dem Transfer im Pflegerollstuhl und so kann der Rücktransfer genauso schnell und unkompliziert erfolgen.

PM-Alpha® Drehlaken mit verdeckten Griffen (4-teilig)

Bestell-Nr.:	PM-1695
Drehlaken mit 12 Halteschlaufen inkl. 2 Befestigungsgurten	
inkl. Antrutschmatte	PM-7010
inkl. Spannbettuch	PM-1584
inkl. Lagerungskeile	PM-8010
Größe Drehlaken:	190 x 90 cm
Größe Spannlaken:	200 x 90 cm
Material:	Cotton / Naturdrell
Hilfsmittel-Nr.:	22.29.01.2010

PM-Alpha® Drehlaken mit verdeckten Griffen (3-teilig)

Bestell-Nr.:	PM-1685
Drehlaken mit 12 Halteschlaufen und 2 Befestigungsgurten	
inkl. Antirutschmatte	PM-7010
inkl. Spannlaken	PM-1584
Größe Drehlaken:	190 x 90 cm
Größe Spannlaken:	200 x 90 cm
Material:	Cotton / Naturdrell
Hilfsmittel-Nr.:	22.29.01.2010

PM-Alpha® Drehlaken mit verdeckten Griffen

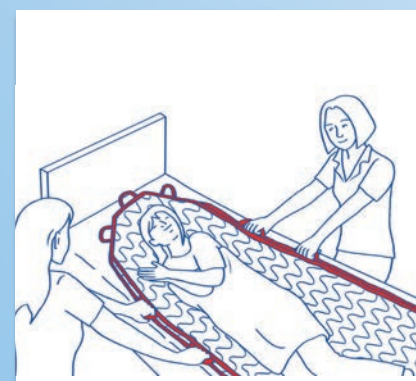
Bestell-Nr.:	PM-2098
Drehlaken mit 12 Halteschlaufen inkl. 2 Befestigungsgurte (je Längsseite 6 Griffe)	
Größe:	190 x 90 cm
Material:	Cotton / Naturdrell
Hilfsmittel-Nr.:	22.29.01.2010

Sondergrößen auf Anfrage!


Nicht geeignet für 135°-Lagerung! (Alternative: Drehlaken PM-1580)



max. 200 kg



Umlagerungslaken



Das besonders gleitfähige Material in der Mitte des Unterteils erleichtert das Verschieben des Patienten mit der oberen Gleitmatte.

PM-1584

Antirutschbereich



Das Unterteil des Drehlakens, welches über einen ultra gleitfähigen Mittelteil verfügt, wird auf die Matratze als Spannlaken aufgebracht.

Das Drehlaken ist weich, anpassungsfähig und wird auf das Unterlaken aufgelegt. Da es atmungsaktiv ist, kann es permanent im Bett verbleiben.



PM-1582

Drei Bänder ermöglichen die Befestigung am Kopfende des Bettes.

PM-Alpha® Drehlaken

Dieses Drehlaken besteht aus drei Teilen: einem Spannlaken, welches auf die Matratze gezogen wird, einem großen Oberlaken sowie einer Antirutschmatte. Die Oberseite des Oberlakens besteht aus Cotton / Naturdrell.

Das Drehlaken wird bei Patienten, die besonders schmerzempfindlich sind sowie bei schweren oder besonders pflegebedürftigen Patienten eingesetzt.

Verlagern und das seitliche Umlagern von Patienten wird ganz erheblich erleichtert. Durch das Einrollen des Drehlakens an den Körper des Patienten in Seitenlage und die anschließende Fixierung durch das Betttuch lässt sich eine einfache und schonende Seitenlagenstützung erreichen. An beiden Seiten der Gleitfläche auf dem Spannlaken ist ein rutschhemmender Sicherheitsstreifen vernäht, um ein evtl. Abrutschen zu verhindern.

Das Drehlaken hat am oberen Ende drei feste Bänder mit Clips. Mit diesen kann es bei Bedarf am Kopfende des Bettes am Lattenrost befestigt werden, um z. B. das Herunterrutschen eines im Bett sitzenden Patienten zu verhindern.

PM-Alpha® Drehlaken (3-teilig)

Bestell-Nr.: PM-1580
inkl. Antirutschmatte PM-7010
inkl. Spannlaken PM-1584
Größe Oberlaken: 150 x 200 cm
Größe Spannlaken: 200 x 90 cm
Material: Cotton / Naturdrell

Hilfsmittel-Nr.: 22.29.01.2010

geeignet für Betten in den Größen
90/100 cm x 200 cm

Sondergrößen auf Anfrage!



PM-7010




Die Antirutschmatte (35 x 25 cm) hemmt punktuell die Gleitfähigkeit.



Umlagerungslaken



Der gleitfähige Stoff auf der Unterseite des Wendelakens erleichtert das Umlagern.



Ober- und Unterlaken sind so ins Bett einzulegen, dass die Streifen in die gleiche horizontale Richtung zeigen.

PM-Alpha® Wendelaken (2-teilig)

Bestell-Nr.: PM-1635
Größe: 140 x 200 cm (jedes)
Material: Cotton

Passend für alle Bettgrößen!

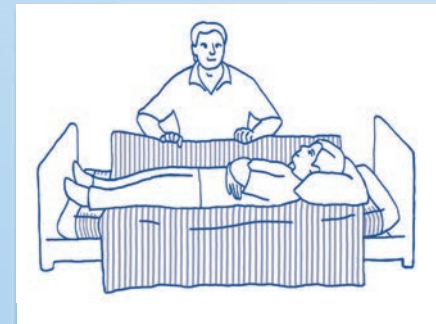


PM-Alpha® Wendelaken

Das Wendelaken ist ein zweiteiliges Hilfsmittel zur Reduzierung der Reibungskräfte beim Umlagern und Bewegen von Personen während der Pflege im Bett. Es besteht aus einem Unterlaken (140 x 200 cm) und einem Oberlaken (140 x 200 cm); beide mit einer vernähten Gleitfläche (140 x 140 cm).

Mit der Gleitfläche nach oben, legen Sie das Unterlaken der Länge nach, in der Mitte ausrichtend, quer über das Bett. Die beidseitig überhängenden Lakenenden fixieren Sie glatt gestrichen unter die Matratze. Mit der Gleitfläche nach unten betten Sie das Oberlaken auf. Das Oberlaken lässt sich jetzt unter Last in alle möglichen Richtungen bewegen. Führen Sie Ihre flache Hand zwischen Patient und Gleitstoff, um die Dreh- und Zugbewegungen sanft zu unterstützen.

Unterteilen Sie die Bewegungsabläufe in einzelne Schritte.



Die Reibungskräfte werden verringert, die Bewegungsfähigkeit des Patienten gefördert und die Pflegekraft entlastet.





Das spezielle Material der Gleitmatte RS verhindert ein Vorrutschen des Patienten.



PM-2070

Die Außenseite der Gleitmatte besteht aus sehr weichem, atmungsaktivem Cotton/Naturdrell, die Innenseite aus Nylon.



PM-2076

Die Gleitmatte RS kann ganz einfach am Rollstuhl befestigt werden.

PM-Alpha[®] Gleitmatten RS

Mit der Gleitmatte RS hat der Benutzer die Möglichkeit, sich selbstständig oder mit Hilfe einer zweiten Person im Rollstuhl oder Stuhl nach hinten zu bewegen.

Die Gleitmatte RS verhindert das Vorrutschen des Benutzers und stabilisiert somit die Sitzposition. Die Gleitmatte RS (130 x 45 cm) wird mit Bändern im hinteren Sitzbereich an der Rollstuhllehne befestigt.

Halbseitig aufeinander umgeschlagen erleichtert sie der Pflegekraft den Patienten mit den Schlaufen in die Sitzhaltung zu ziehen.

PM-Alpha[®] Gleitmatte RS

Bestell-Nr.: PM-2070
Größe: 50 x 45 cm
Material: Cotton / Naturdrell

Hilfsmittel-Nr.: 22.29.01.2007



PM-Alpha[®] Gleitmatte RS

mit Zugschlaufen
Bestell-Nr.: PM-2076
Größe: 130 x 45 cm
Material: Cotton / Naturdrell

Hilfsmittel-Nr.: 22.29.01.2007



Durch die Griffe an der Gleitmatte RS 130 x 45 cm kann der Benutzer mit Hilfe einer anderen Person ohne großen Kraftaufwand zurückgezogen werden.





Vertikale und horizontale Griffe erleichtern die Handhabung.

Die Innenseite ist mit einem rutschfesten Material versehen, so dass es auf der Kleidung haftet.



Der Verschluss ist einfach zu benutzen.

Das widerstandsfähige Außenmaterial Nylon erhöht die Lebensdauer des Gürtels.

PM-Alpha® Haltegürtel

Bestell-Nr.: PM-6013 S
für Umfang: 60 - 110 cm

Bestell-Nr.: PM-6014 M
für Umfang: 72 - 140 cm

Bestell-Nr.: PM-6015 L
für Umfang: 100 - 160 cm

Material: Nylon

Hilfsmittel-Nr. BA



Auch beim Gehen ist der Gürtel eine sichere Hilfe.



Der Haltegürtel eignet sich gut in Kombination mit dem Schlaufengürtel. Bei Zugbelastung nach oben verhindert der Schlaufengürtel ein Hochrutschen des Haltegürtels (siehe Seite 18).



PM-Alpha® Haltegürtel

Der Haltegürtel besteht aus einem gepolsterten Nylonmaterial mit Antirutsch-Eigenschaft im Innenbereich. Er wird dem Patienten um den Bauch gelegt und mit Hilfe einer Schnalle verschlossen.

Der Haltegürtel hat mehrere Griffe, so kann die Pflegekraft z. B. beim Umsetzen eines Patienten auf einen Stuhl den Bewegungsablauf steuern und unsichere Patienten unterstützen. Der Haltegürtel unterstützt beim Aufstehen und Hinsetzen bzw. das Umsetzen eines Patienten.


Unsichere oder kreislaufinstabile Patienten können gut gehalten werden, ohne dass sie am Arm gegriffen werden müssen.



INFO

Die Aufrichthilfe Magic eignet sich gut in Kombination mit dem Beingurt.

Innenteil herausnehmbar durch integrierten Klettverschluss.



PM-Alpha[®] Aufrichthilfe Magic

Mit der Aufrichthilfe Magic können Sie den Patienten beim Aufstehen, Hinsetzen und besonders beim Umsetzen sicher halten und führen.

Die einfache Handhabung lässt sich im Einsatz sehr gut mit der rückengerechten Arbeitsweise und Elementen aus den Pflegekonzepten verbinden. Die Aufrichthilfe Magic ist beliebig mit anderen Hilfsmitteln kombinierbar, je nach Bedarf und Funktionsbild des Patienten.



PM-Alpha[®] Schlaufengurt

Der Schlaufengurt verhindert bei fehlender Körperspannung ein Durchrutschen des Patienten beim Umsetzen. Er ermöglicht einen sicheren Transfer für alle Patienten, die in sehr engen Rollstühlen oder Sitzschalen sitzen, bei denen das flexible Halteband der Aufrichthilfe Magic nicht von hinten unter den Patienten angebracht werden kann.

Die beiden Schlaufen des Schlaufengurtes werden an den Griffen der Aufrichthilfe Magic bzw. Standard angebracht und mit Hilfe der Clipverschlüsse unter den Beinen des Patienten angelegt.

PM-Alpha[®] Aufrichthilfe Magic

mit herausnehmbarem Innenteil und flexiblem Halteband

Bestell-Nr.: PM-3015
Größe: 65 x 25 cm
Material: Nylon

Patent-Nr.: 10 2009 019 716 B3

Hilfsmittel-Nr.: 22.29.01.2038

PM-Alpha[®] Aufrichthilfe Standard

mit herausnehmbarem Innenteil

Bestell-Nr.: PM-3012 (o. Abb.)
Größe: 60 x 20 cm
Material: Nylon

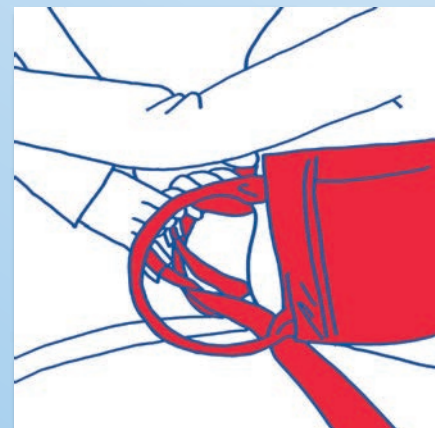
Hilfsmittel-Nr.: 22.29.01.2044

PM-Alpha[®] Schlaufengurt

Bestell-Nr.: PM-3010
mit 2 Schlaufen inkl. Clipverschlüssen
Größe: 110 x 4 cm
Material: Polyester



Mit der Aufrichthilfe werden Patienten im Bett bewegt oder vom Bett in den Rollstuhl gesetzt.






PM-Alpha[®] Aufrichthilfe Magic & Beingurt



Bestell-Nr.: PM-3025



PM-3005



PM-3007 Beingurt-Erweiterung



Optimal einstellbar durch extra breites Klettband

PM-Alpha[®] Aufrichthilfe Magic & Beingurt im Paket

Bestell-Nr.: PM-3025
Hilfsmittel-Nr.: 22.29.01.2038

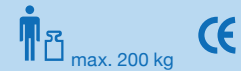
PM-Alpha[®] Beingurt

Bestell-Nr.: PM-3005
Größe: 100 x 22 cm
Material: PES / Carbon

PM-Alpha[®] Beingurt-Erweiterung

Bestell-Nr.: PM-3007
Größe: 50 x 22 cm
Material: PES / Carbon

Hilfsmittel-Nr. BA



PM-Alpha[®] Beingurt

Der Beingurt unterstützt das Umsetzen des Patienten in den Rollstuhl, auf die Toilette, den Stuhl oder den Autositz.

Der Beingurt kann gut mit dem Rutschbrett, der Drehscheibe, der Aufrichthilfe oder dem Haltegürtel kombiniert werden. So wird der Transfer erheblich rückengerechter für die Pflegekraft und schonender, leichter für den Patienten.

Der Beingurt wird unterhalb der Kniehöhe sanft um die Beine des sitzenden Patienten gelegt und mit dem Klettverschluss verbunden. Die Pflegekraft stellt jetzt ihren Fuß leicht zwischen die Füße des Patienten. Der Beingurt fixiert das Stehvermögen des Patienten während des Aufrichtens beim Transfer und erlaubt der Pflegekraft mit leichtem Gegendruck gegen den Beingurt, die Drehbewegung zu stabilisieren. Mit der Beingurt-Erweiterung kann der Beingurt bei großen Beinumfangen variabel ergänzt werden.





PM-Alpha® Tragesitz Swing

mit 10 Tragegriffen und 5 Schnallen

Bestell-Nr.: PM-4030

Größe: T 38 x B 43 x H 55 cm

Material: Nylon



max. 180 kg



Leicht zusammenklappbar

Optimale Fixierung des Patienten durch integrierten Sicherheitsgurt

Stabile Sicherheitsgriffe

Der Tragesitz ist für den Einsatz in schwierigen Situationen, z. B. bei Treppen, geeignet.



In Kombination mit dem Rollboard Vision kann eine liegende Person auf den aufgeklappten Tragesitz umgelagert werden.



PM-Alpha® Tragesitz Swing

Für Treppen und Transfers, speziell in Situationen, in denen aus räumlichen Gründen kein selbsttätiges Hilfsmittel zum Einsatz kommt, erlaubt der Tragesitz Swing einen weitgehend kontrollierten Personentransfer.

Auf bis zu fünf, auch unterschiedlich große Personen, kann das Gewicht des Patienten rückengerecht bei der Anwendung verteilt werden.



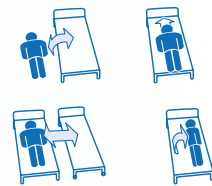
PM-Alpha® Hebematte

Bestell-Nr.: PM-4012
Größe: 110 x 53 cm
Griffe: 4 Stück

Bestell-Nr.: PM-4016 (o. Abb.)
Größe: 150 x 53 cm
Griffe: 6 Stück

Material: Nylon

Hilfsmittel-Nr.: 22.29.01.2011



Die gepolsterte Auflage bietet dem Patienten hohen Komfort.

Die Hebematte gibt es mit 4 oder 6 Griffen.



PM-4012

Die Hebematte ist faltbar, um besser eingebettet werden zu können.



Die Hebematte ermöglicht nicht nur den Transfer des Patienten von einer Liege in das Bett, sie unterstützt die Pflegekräfte auch beim Aufheben des Patienten vom Boden.

PM-Alpha® Hebematten

Mit der Hebematte kann ein im Bett liegender Patient zum Kopfende und auf die Seite bewegt werden, ein Transfer z. B. vom Bett auf die Duschliege ist möglich.

Unter der Hebematte ist eine strapazierfähige Gleitfläche vernäht. Die Gleitfläche verringert erheblich den Reibungswiderstand zwischen Patient und Transferebene. Die Seitenflügel lassen sich zusammen mit den Griffen leicht einklappen und durch einfaches Einlegen der Hebematte über die Halbseitenlage unter den Patienten bringen. Das Innenteil der Hebematte kann zum Waschen oder Desinfizieren der Hebematte herausgenommen werden. Das Aufheben von liegenden Patienten mit der Hebematte vom Boden durch mehrere Personen ist sicher für den Patienten und rückengerecht für die Hilfspersonen möglich.




Aufricht- und Hebehilfen



PM-Alpha Aufrichthilfe Pegasus

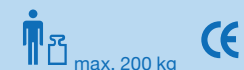
Bestell-Nr.:	PM-4222
Sitzbreite:	35 cm
Sitztiefe:	56 cm
Schiefe Ebene:	34 cm
Höhe min.:	7 cm
Höhe max.:	42 cm
Standfläche:	36 x 64 cm
Gewicht:	9.5 kg
Material:	Edelstahl
Bedienung:	manuell über eine mobile Handkurbel

Hilfsmittel-Nr. 04.40.01.0051



PM-Alpha Aufrichthilfe Quick

Bestell-Nr.:	PM-6080
Größe:	145 x 11 cm
Material:	Nylon



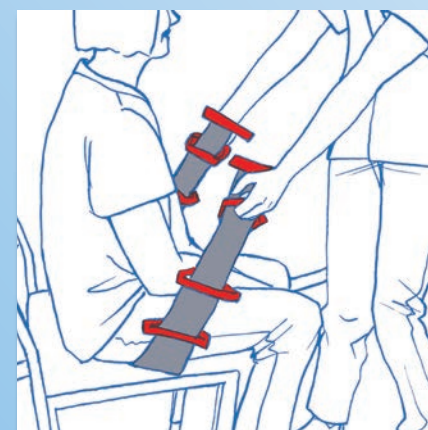
PM-Alpha Aufrichthilfe Pegasus

Überall, wo Menschen mit Handicap stürzen, aus welchen Gründen auch immer, und sich mit eigener Körperkraft nicht oder nur sehr schwer aus dem Boden- in einen Sitzbereich bewegen können, leistet die Aufrichthilfe Pegasus eine effiziente Hilfestellung.

Sehr klein, sicher, kompakt und federleicht mechanisch zu bedienen. Der Pegasus ist jederzeit bereit, die Person nach einer Fallsituation so zu unterstützen, dass sie sich alleine und selbstbestimmt oder mit vertrauter Hilfe aus einer Liegeposition in eine für sie angenehme transfere Sitzposition bewegen kann. Zuhause im Wohnbereich und ideal für den stationären wie für den ambulanten Einsatz, steht der Pegasus immer in Bereitschaft, um zu unterstützen und zu helfen.

PM-Alpha Aufrichthilfe Quick

Die Aufrichthilfe ist ein universelles Hilfsmittel mit vielen Anwendungsmöglichkeiten. Die Kombination mit dem Rutschbrett bewährt sich beim Umsetzen des Patienten z. B. in den Rollstuhl.





PM-Alpha[®] Transfersystem 400

Bestell-Nr.: PM-1501
mit 12 Trageschlaufen
(je 4 an den Längsseiten, 2 an der Kopfseite, 2 an der Fußseite)
Größe: 220 x 115 cm
Belastung max.: 400 kg
Material Tuch: PES mit PVC

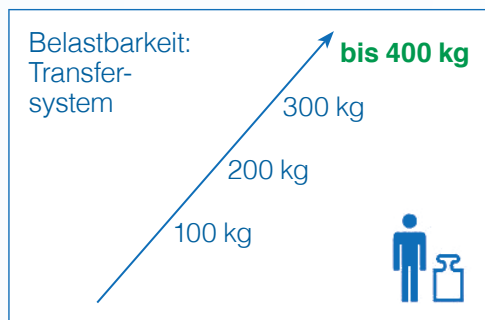
Daten zur PEM-Einweg-Gleitfolie siehe Seite 31.



Die Ummantelung der Griffe erleichtert das Halten.



PM-1501



PM-Alpha[®] Transfersystem 400

PM-Alpha Transfertuch und PEM-Einweg-Gleitfolie – Transfersystem für schwergewichtige Personen

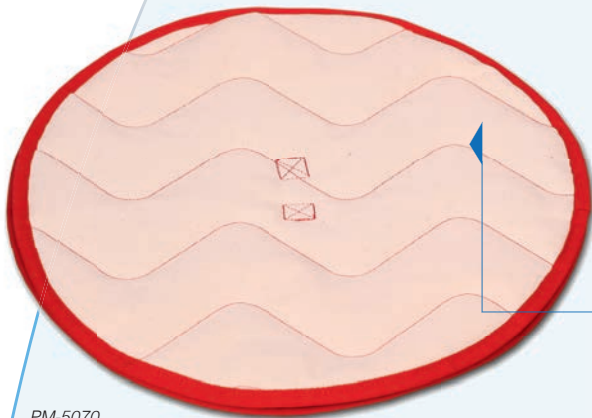
Die Kombination zusammen mit der PEM-Einweg-Gleitfolie lässt individuell eine Vielzahl von Transferanwendungen auf unterschiedlichen Ebenen zu.

Durch das Einlegen der PEM-Einweg-Gleitfolie in verschiedenen Mehrfachlagen und Längen unter das Transfertuch reduziert sich der Reibungswiderstand der bewegten Last um bis zu 70%. Mehrere Folien, immer wieder nebeneinander eingelegt, verlängern den Transferweg nach Bedarf.

INFO

Der Schutz des Patienten vor Infektionen ist bei weitem der wichtigste Grund, der für den Einsatz der PEM-Einweg-Gleitfolie spricht (siehe Seite 31).





Erleichtert die seitliche Drehbewegung aus der Sitzposition

PM-5070

Die Griffschlaufen sind versetzt angeordnet und ermöglichen so eine leichtere Handhabung.

Die Bettleiter wird mit einer Schlaufe am Bett befestigt.



PM-6090

Die gepolsterten Griffe erlauben einen sicheren Halt.

PM-Alpha® Soft-Drehscheibe

Bestell-Nr.: PM-5070
Größe: Ø 46 cm
Material: Cotton/Naturdrell

PM-Alpha® Bettleiter

Bestell-Nr.: PM-6090
Größe: 170 x 8 cm
Material: Nylon



PM-Alpha® Softdrehscheibe

Die Softdrehscheibe ist ein sehr einfaches Hilfsmittel um Patienten, alleine oder mit vertrauter Hilfe, seitliche Drehbewegungen aus Sitzpositionen heraus erheblich zu erleichtern.

Legen Sie die Drehscheibe bei Benutzung in einem Bett ca. 25 cm vom Bettrand entfernt mittig ins Bett. So erreichen Sie aus der Drehbewegung eine optimale Liegeposition in der Bettmitte.

Nehmen Sie während der Sitzposition auf dem Bett immer die Höhenverstellung des Bettes zu Ihrer Sicherheit zu Hilfe. Bei Anwendung im PKW sind die allgemeinen Sicherheitsbestimmungen zu beachten.

PM-Alpha® Bettleiter

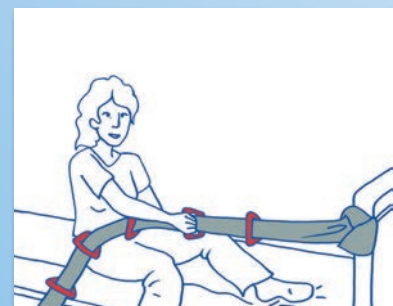
Das Schlaufenband dient als Aufrichthilfe und besteht ausschließlich aus Nylon. Deshalb liegt es im Gegensatz zur üblichen Bettleiter nicht schwer auf dem Bett und kann geräuscharm abgelegt werden. Es unterstützt den Patienten im Sinne des physiologischen Bewegungsmusters beim Aufrichten des Oberkörpers bis hin zum aufrechten Sitzen.

Das Schlaufenband kann auch an der Decke über dem Bett in einen Schraubhaken eingehängt werden und ermöglicht so eine unterstützende Greifsicherheit beim Rollstuhltransfer oder beim Aufstehen aus dem Bett.

Die Soft-Drehscheibe erleichtert seitliche Drehbewegungen aus der Sitzposition.



Die Bettleiter ermöglicht das selbstständige Aufrichten im Bett.






Das Antigleitkissen verhindert das Herunterrutschen eines im Bett sitzenden Patienten.



Die Antirutschmatte bietet dem Patienten bei einer Bewegung in Richtung Kopfende die Möglichkeit, sich mit den Füßen gut abzustützen.



Die Struktur der Matte verhindert ein Wegrutschen.

PM-Alpha® Antigleitkissen

Bestell-Nr.: PM-8050
Größe: 40 x 50 cm
Material: Polyethylen

Antirutschmatte

Bestell-Nr.: PM-7010
Größe: 35 x 25 cm

Bestell-Nr.: PM-7011
Größe: 45 x 38 cm

Material: Dickfolie



Das Antigleitkissen sichert die Sitzposition, nach dem Aufrichten des Kopfteils im Bett.



PM-Alpha® Antigleitkissen

Das Antigleitkissen wird unter die Oberschenkel eines im Bett sitzenden Patienten eingelegt. Durch die Antigleiteigenschaften der Oberfläche wird eine sanfte und bequeme Stütz- und Sicherungsfunktion erreicht.

Ein Herunterrutschen des Patienten aus der Sitzposition in das Bett wird mit dem Antigleitkissen erheblich verzögert.

Antirutschmatten


Die Antirutschmatte verhindert ein Wegrutschen der Füße im Bett.

Eine Antirutschmatte erhöht den Reibungswiderstand zu 100%. Im Bett unter die Füße des Patienten gelegt, vermittelt die Antirutschmatte Rutschsicherheit während des Um- oder Hochlagerns. Die Antirutschmatte ermöglicht es dem Patienten seine Ressourcen gezielt und bewegungsorientiert einzusetzen.





Die Oberfläche ist mit einem rutschfesten Material versehen, um ein Wegrutschen der Füße zu vermeiden.



Drehscheibe mit Start-Stop-Funktion

PM-5080

Die Drehscheibe hat einen Griff zum bequemen Transport und zur platzsparenden Lagerung.

Der Fußstuhl hilft Höhenunterschiede von z. B. Bett, Rollstuhl oder Toilette zu überwinden.



PM-8090

PM-Alpha® Drehscheibe

Die Drehscheibe kann stehfähigen Patienten das Umsetzen, z. B. zwischen Bett und Rollstuhl, erleichtern.

Aufgrund der Start-Stop-Funktion der Drehscheibe können die Bewegungen genau kontrolliert werden. Wir empfehlen den Einsatz der Drehscheibe in Kombination mit dem Beingurt.

PM-Alpha® Fußstuhl

Der Fußstuhl dient der Unterstützung des Patienten bei Toilettengängen und Transfers vom Bett in den Rollstuhl.

Er erhöht die Standfläche für den Patienten. Der Fußstuhl kann alleine oder in Kombination mit der Drehscheibe angewendet werden.

PM-Alpha® Drehscheibe

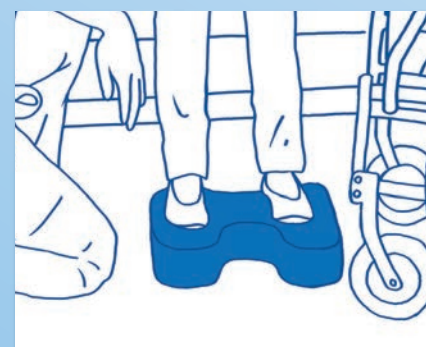
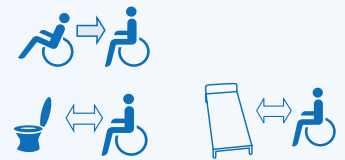
Bestell-Nr.: PM-5080
Durchmesser: 40 cm
Material: ABS-Kunststoff

Hilfsmittel-Nr.: 22.29.01.0005



PM-Alpha® Fußstuhl

Bestell-Nr.: PM-8090
Größe: 32 x 38 x 8,5 cm
Material: Polyethylen



Rutschbretter




PM-5030



PM-5050

Die Antirutschstreifen verhindern das Wegrutschen des Brettes auf der Unterlage.

Das Rutschbrett ist dreiteilig der Länge nach faltbar, es ist biegsam und damit geschmeidig.



PM-5010

Leicht und klein für unterwegs

INFO

Das Rutschbrett eignet sich gut in Kombination mit dem Gleittuch (Bestell-Nr.: BM-0652). Andere Gleittuchgrößen auf Anfrage erhältlich.



PM-Alpha® Rutschbretter

Die Rutschbretter sind flexibel und besitzen eine sehr glatte Oberfläche, um den Reibungswiderstand zu minimieren. Sie dienen zum Umsetzen eines Patienten, z. B. von der Bettkante in den Rollstuhl, auf die Toilette oder den Autositz.

Der Patient muss nicht aufstehen können, sondern kann sitzend selbstständig oder ggf. mit Unterstützung den Positionswechsel vornehmen.

PM-Alpha® Rutschbrett

Bestell-Nr.: PM-5030
Größe: 73 x 32 cm
mit abgerundeten Ecken

Bestell-Nr.: PM-5050
Größe: 73 x 32 cm

Material: Polyethylen

Hilfsmittel-Nr.: 22.29.01.3000

PM-Alpha® Kinder-Rutschbrett

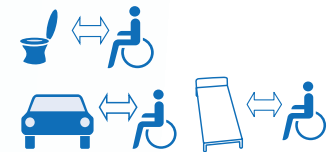
Bestell-Nr.: PM-5020 (o. Abb.)
Größe: 58 x 32 cm

Hilfsmittel-Nr.: 22.29.01.3000

PM-Alpha® Rutschbrett Quick

Bestell-Nr.: PM-5010
Größe: 75 x 16 cm
Material: Polyethylen

nur für selbständig handelnde Rollstuhlfahrer



Das Rutschbrett ermöglicht das Umsetzen eines Patienten in den Rollstuhl, auf die Toilette oder den Autositz.





Das Rollboard Vision ist in verschiedenen Größen erhältlich.




PMF-9095

PMF-9170

Das Rollboard lässt sich durch Zusammenklappen mühelos auf die Hälfte der Größe reduzieren.

Aufgrund der Rollboard-Breite von 60 cm ist ein Transfer problemlos bis zur Bettmitte möglich

Ein Herunterrutschen des Bezuges wird verhindert



PMF-9150

Neue Rollboard-Größe 150 x 60 cm, besonders geeignet für den Einsatz mit der PEM-Einweg-Gleitfolie.

flexibler Rollboard-Bezug mit extra großem Überbrückungsweg



PMF-9185

Zugschlaufen ermöglichen einen berührungsarmen Transfer

PM-Alpha[®] Rollboard Vision

Bestell-Nr.: PMF-9085 (o. Abb.)
Größe: 95 x 50 cm
faltbar

Bestell-Nr.: PMF-9095
Größe: 95 x 50 cm
nicht faltbar

Bestell-Nr.: PMF-9150
Größe: 150 x 60 cm
faltbar

Bestell-Nr.: PMF-9155 (o. Abb.)
Größe: 150 x 60 cm
nicht faltbar

Bestell-Nr.: PMF-9170
Größe: 180 x 50 cm
faltbar

Bestell-Nr.: PMF-9180 (o. Abb.)
Größe: 195 x 50 cm
faltbar

Bestell-Nr.: PMF-9185
Größe: 180 x 65 cm
faltbar
mit Zugschlaufen und Haltegriffen

Material Rollboard: Polyethylen
Material Bezug: Nylon
Belastung max.: 200 kg
(optional 300 kg)

Patent-Nr.: 10 2009 048 319
Röntgen- und MRT-fähig



Cover:



Rollboard:



PM-Alpha[®] Rollboard Ambulanz Neo

Bestell-Nr.: PMF-9075 (o. Abb.)
Größe: 85 x 45 cm
faltbar



PM-Alpha® Schutzfolie

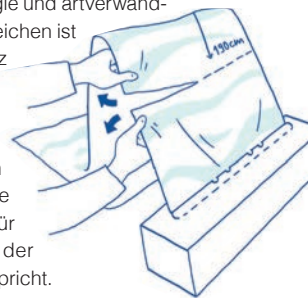
Bestell-Nr.: PMF-0190
Größe Rolle: 114 x 0,52 m
60 Stück à 52 cm x 190 cm auf einer Rolle

Bestell-Nr.: PMF-0191
Größe Rolle: 99 x 0,54 m
110 Stück à 54,5 cm x 90 cm auf einer Rolle

Bestell-Nr.: PMF-0192
Größe Rolle: 99 x 0,54 m
55 Stück à 54,5 cm x 180 cm auf einer Rolle

INFO

In der Chirurgie und artverwandten Klinikbereichen ist der Schutz des Patienten vor Infektionen bei weitem der wichtigste Grund, der für den Einsatz der Schutzfolie spricht.



! Die Anwendung der PM-Alpha® Schutzfolie bietet enorme Kostenvorteile im Vergleich zu herkömmlichen und zeitaufwendigen Desinfektionsprozessen!

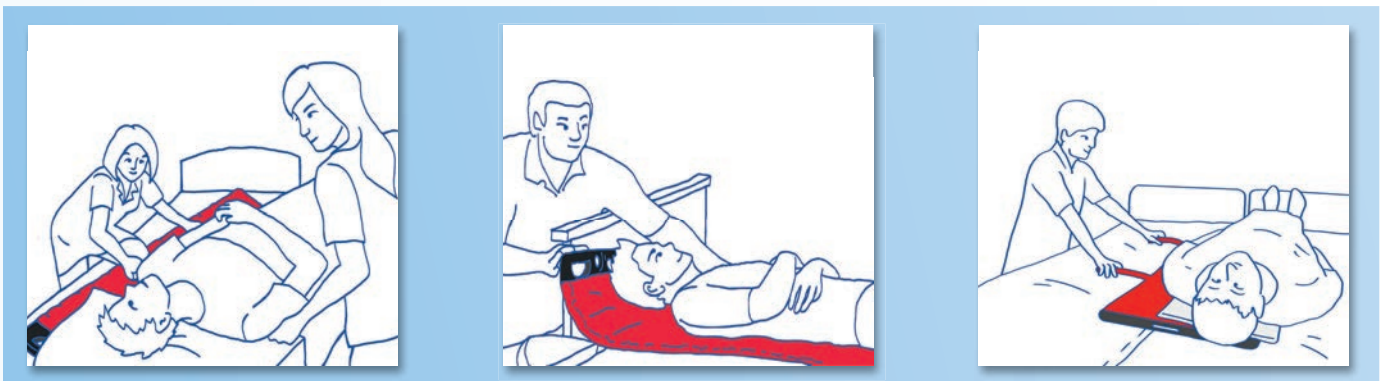
PM-Alpha® Rollboard Vision


Nirgends ist das neue PM-Alpha® Rollboard Vision so überzeugend wie beim souveränen Handling und der kompromisslosen Transfer- und Pflegesicherheit, vereint in der modernen Verbindung von Qualität, Form und Funktion.

Erweitern Sie für sich alle Transfermöglichkeiten mit dem PM-Alpha Rollboard Vision und den vielseitigsten Eigenschaften, die dieser neuen Generation von Transfer-Hilfsmitteln eine unnachahmliche Klasse verleihen.

Nachgeforscht

Bei der Entwicklung des PM-Alpha Rollboard Vision wurden die hohen Produktanforderungen aus der Arbeitswelt der Krankenhäuser, Kliniken und Einrichtungen ebenso wie die professionellen Erfahrungswerte der Menschen aus den Pflegeberufen zukunftsweisend umgesetzt.





PMF-0200



PMF-0950

Das Rollboard kann in der Wandhalterung griffbereit verstaut werden.

praktische Wandhalterung für Folienrollen

PM-Alpha® Halterung für Folie

Bestell-Nr.: PMF-0200
Größe: H 46 x B 70 x T 18 cm
Material: Edelstahl

inkl. Korb für Ersatzfolie

PM-Alpha® Halterung für Rollboard

Bestell-Nr.: PMF-0950
Größe: H 75 x B 45 x T 9 cm
Material: Edelstahl

PM-Alpha® Halterung für Folie

Diese Halterung wurde für die praktische Aufbewahrung der Einmal-Schutzfolie sowie für die PEM-Einweg-Gleitfolie entwickelt.

Die Wandhalterung kann mühelos in der entsprechenden Arbeitshöhe befestigt werden. Zusätzlich gibt es die Möglichkeit, eine verpackte Ersatzrolle in einem dafür vorgesehenen Korb aufzubewahren.

PM-Alpha® Wandhalterung für Rollboard

Eine Wandhalterung, die das Aufbewahren und Entnehmen von Rollboards leicht macht.

Die Wandhalterung kann mühelos in der entsprechenden Arbeitshöhe befestigt werden und bietet Platz für insgesamt zwei Rollboards.



PEM-Einweg-Gleitfolie



PEM-Einweg-Gleitfolie

Bestell-Nr.: PM-060.50-100
Größe: 50 cm x 100 m

Bestell-Nr.: PM-060.60-100
Größe: 60 cm x 100 m

Material: LDPE

inkl. Abrollkarton und Folienmesser
Bestell-Nr.: PM-060.65-100

Patent-Nr.: 10 2006 058 367 B3



Abroller

für Rollenbreite 50 und 60 cm
Bestell-Nr.: PM-060.10



Abroll- und Schneidevorrichtung zur Aufnahme der 100-m-Rolle Gleitfolie

Die Gleitfolie kann in jeder gewünschten Länge abgeschnitten werden.

Tischfüße

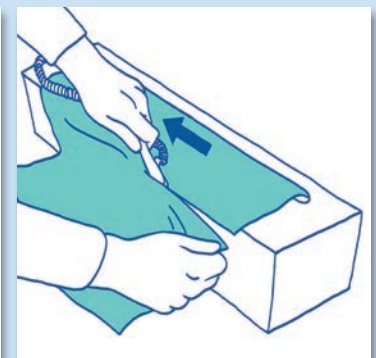
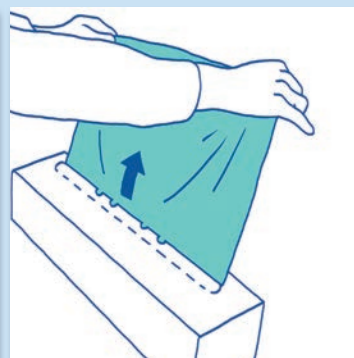
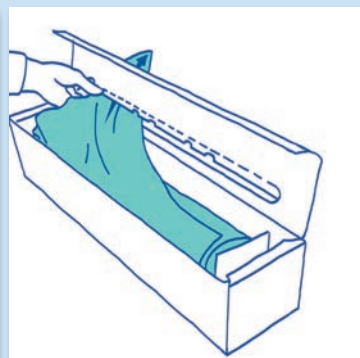
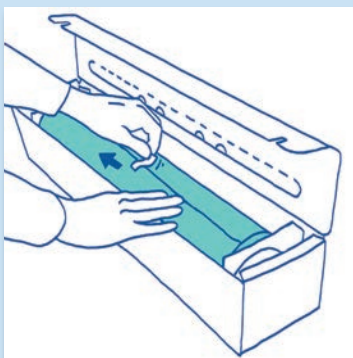
Wandbefestigung

Gearbeitet wie ein Schlauch, lässt sich die Gleitfolie genau wie eine Gleitmatte verwenden.


PEM-Einweg-Gleitfolien

Die PEM-Einweg-Gleitfolie ist eine Schlauchfolie – hautverträglich, reißarm, latexfrei, biokompatibel und lebensmittelecht. Die besondere Zusammensetzung des Materials unterstützt die hohe Gleitfähigkeit beim Einsatz in der täglichen Pflege.

Die PEM-Einweg-Gleitfolie wird für alle möglichen Positionswechsel und Transfers von Patienten verwendet. Der Einweggebrauch der Gleitfolie bietet eine schnelle und vor allem hygienische Transferanwendung für die Pflegekräfte. Rückengerecht und Kraft sparend für die Pflegekräfte, einfach und schonend für den Patienten reduzieren Sie mit der PEM-Einweg-Gleitfolie die Reibungskräfte, wenn Sie liegende oder sitzende Patienten bewegen und/oder umlagern.



Evakuierungstuch



**20 Jahre
Garantie**

*Evakuierungstuch eignet sich
besonders zur Fensterrettung*

Evakuierungstuch

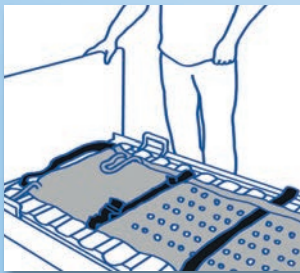
Bestell-Nr.: PM-EVA-7053-H
passend für alle Betten/Lattenroste/
Matratzentypen
für Bettgröße: Länge: 190 - 205 cm
Breite: 80 - 100 cm
Farbe: weiß
Material:
PVC-beschichtetes
Polyestergewebe
komplett perforiert

schwer entflammbar

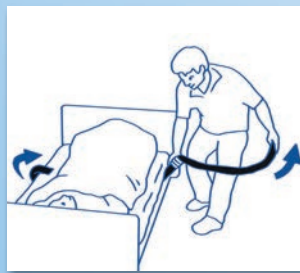
TÜV geprüft nach DIN EN 1865



Legen Sie das Evakuierungstuch in die Mitte des Bettes direkt auf den Bettrahmen.



Rettungssituation: Ziehen Sie die zwei Gurtstecker mit dem Gurtband aus der Positionierung unter der Matratze hervor.



Knie Sie sich auf das Bett und ziehen Sie die gegenüber liegenden Gurtschnallen aus der Positionierung unter der Matratze hervor. Stellen Sie über die Querseite der Matratze eine Steckverbindung der Gurte her.



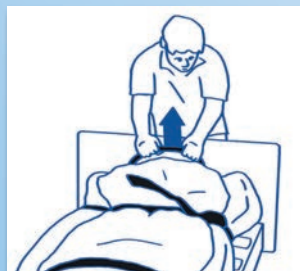
Ziehen Sie nun die Gurte nacheinander an den losen Enden an und ziehen Sie die Gurte so fest wie möglich zu.



Für die liegende Person entsteht so eine schützende U-Form der Matratze. Die Matratze ist nun auf dem Evakuierungstuch sicher fixiert.



An den groß dimensionierten Gurtgriffen am Fuß- oder Kopfende ziehen Sie das Evakuierungstuch mit der fest fixierten Matratze aus dem Bett.



Über das Seitenteil des Bettes ziehen Sie das Evakuierungstuch mit der Matratze auf den Fußboden.



Wenn nötig, kann der Patient die Treppe abwärts in einen sicheren Bereich gezogen werden.



Evakuierungstuch

Das Evakuierungstuch findet seinen Einsatzbereich in Einrichtungen mit ständig bettlägerigen Menschen. Es lässt sich in einer Rettungssituation extrem leicht und sicher über Fußböden, Fliesen, Teppichböden und abwärts führenden Treppen von einer Person aus dem Gefahrenbereich ziehen. An groß dimensionierten Gurtgriffen jeweils am Kopf- oder Fußende und zusätzlich in der Mitte der beiden Längsseiten wird die Matratze aus dem Bett gezogen und über den Fußboden in eine sichere Zone gebracht.

Das Evakuierungstuch wird einmal unter die Matratze des Pflegebettes eingelegt. Die über die ganze Tuchfläche verteilt eingestanzten Lüftungsöffnungen lassen eine gleichmäßige Ventilation in den Zwischenräumen der Matratze und des Einlegerahmens zu. Das Evakuierungstuch eignet sich besonders auch zur Fensterrettung.

Röntgenmatte



PM-Alpha® Röntgenmatte

Bestell-Nr.: PMF-8200
Größe: 190 x 60 cm


Bestell-Nr.: PMF-8220
Größe: 190 x 85 cm

Material: PVC / Nylon
Farbe: blau

Röntgen- und MRT-fähig



max. 200 kg



PM-Alpha® Röntgenmatte

Die Röntgenmatte eignet sich durch die schmale und gepolsterte Ausführung besonders gut als bequeme Auflage für Röntgentische.

Die Oberfläche ist leicht und einfach zu desinfizieren und wasserundurchlässig. Durch die hohe Belastbarkeit, die gleitfähige Unterseite und den Griffleisten an den Längsseiten ist das Verschieben des Patienten auf dem Röntgentisch für die Pflegekräfte problemlos möglich.

Durch die gleitfähige Unterseite ist das Verschieben des Patienten auf dem Röntgentisch möglich.





Weiterbildung bei Petermann

Es gibt viele Situationen im Laufe des Tages, in denen ein Patient, ein Pflegebedürftiger im häuslichen Bereich oder ein alter Mensch seine Position - unterstützt durch eine Pflegekraft - verändern möchte. Durch den Einsatz von Hilfsmitteln kann die Belastung der Pflegekraft und des Patienten reduziert werden. Durch ein Hilfsmittel, das wie z. B. eine Gleitmatte den Reibungswiderstand reduziert, wird die Bewegung für den Patienten erleichtert und die Belastung der Pflegekraft reduziert. Der Patient kann die Aktivitäten des täglichen Lebens mit dem Hilfsmittel bewältigen. Damit verbunden ist nicht nur eine gesteigerte Lebensqualität und somit psychische Gesundheit, sondern im pflegerischen Sinne auch eine Aktivierung, welche dazu führt, dass der Mensch seine Ressourcen besser ausnutzen kann, seine Mobilität erhält und auch Dekubitus vorgebeugt werden kann.

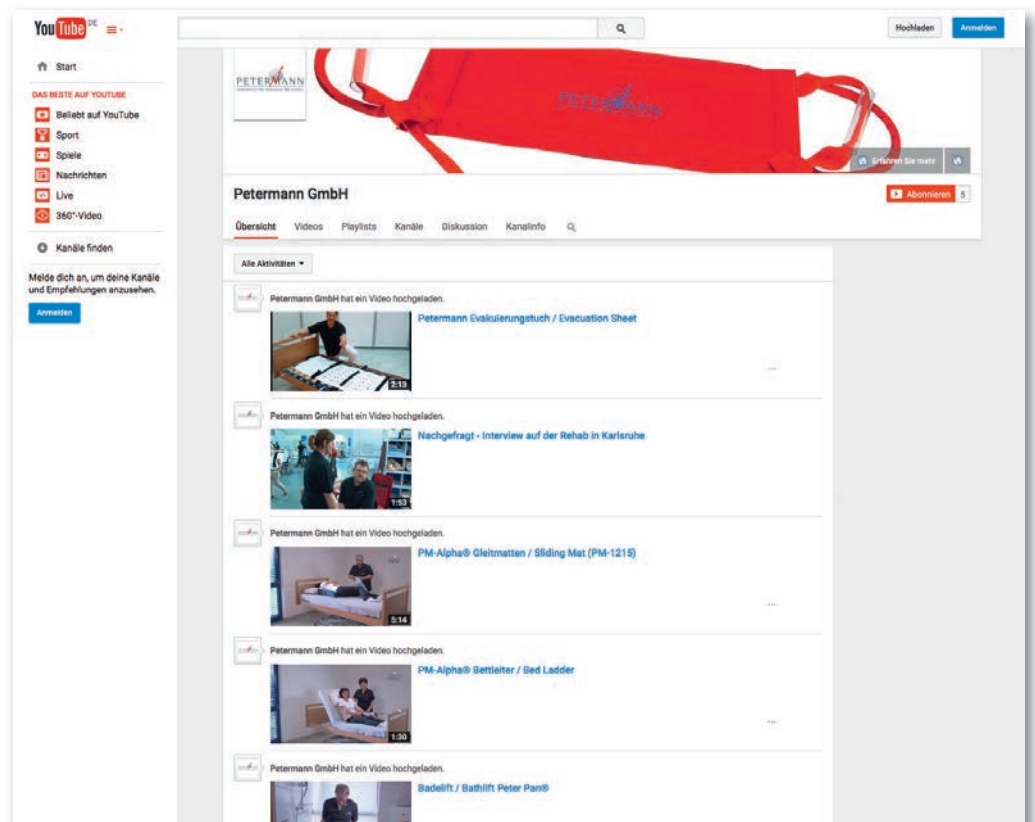
Nach Erkenntnissen der modernen Arbeitsmedizin sind die Menschen in Pflegeberufen arbeitsbedingt stark körperlich belastet. Oft kommt es zu Rückenschäden. Wir beraten Sie gerne, wie man mit aktiven Maßnahmen und Strategien, Rückenbeschwerden vorbeugen kann.

Videoclips



Auf unserem YouTube Channel finden Sie Anwendungsbeispiele zu unseren Umlagerungs- und Transferhilfen, von der PM-Alpha Gleitmatte, dem PM-Alpha Rollboard Vision bis zur PM-Alpha PEM Gleitfolie. Die Möglichkeiten der Anwendung bei unterschiedlichen Allgemeinzuständen werden demonstriert und auf rückengerechtes Arbeiten hingewiesen.

www.pm-med.de



Seminarübersicht

Mit den professionellen Trainings-, Fortbildungs- und Seminarangeboten (TFS) vermitteln wir in mehrstündigen Veranstaltungen verhaltenspräventive Maßnahmen und effektive, rückschonende Techniken für Pflegekräfte.

Produktschulung



„Rückengerechtes Arbeiten mit kleinen Hilfsmitteln in Theorie und Praxis“

Ziel ist,

die Reduzierung der körperlichen Belastung für Pflegekräfte in der ambulanten und stationären Pflege,

der professionelle Einsatz von Hilfsmitteln durch die Pflegekräfte,

das Erreichen der Pflegesicherheit und nachhaltig ein großer Teil Arbeitszufriedenheit.

Dauer: 60 - 120 Min.

Für die Teilnahme können 2 Fortbildungspunkte bei der



angerechnet werden.

Tagesseminar



„Anwendung von kleinen Hilfsmitteln unter Berücksichtigung pflegetherapeutischer Konzepte und ergonomischer Arbeitsweise“

Ziele dieser Tagesveranstaltung:

Sensibilisierung der Teilnehmer für die Schwierigkeiten im Praxisalltag durch Vernetzung unterschiedlicher Lösungsmöglichkeiten.

Schwerpunkte:

- Problemerkennung
- Grundlagen der physiologischen Bewegung
- Wie verändert sich die Bewegung eines Menschen mit unterschiedlichen Krankheitsbildern
- Rückenergonomisches Arbeiten - Prävention
- Professioneller Einsatz von kleinen Hilfsmitteln

Dauer: ca. 6 Stunden

Für die Teilnahme können 6 Fortbildungspunkte bei der



angerechnet werden.

Im Anschluss an die Schulung haben Sie die Möglichkeit, mit ausgewählten Umlagerungs- und Transferhilfen in Ihrem Hause praktisch zu arbeiten. Während dieser Zeit werden Sie in der Produkthanwendung und -praxis beraten und betreut.

Jeder Schulungsteilnehmer erhält ein Teilnahmezertifikat.

Gerne beantworten wir Ihre Fragen zu Terminen und Vorbereitung.

Telefon: +49 (0) 9868 9339-0

Made in Germany



Geprüfte Sicherheit

Die Petermann ist zertifiziert nach DIN EN ISO 13485, Medizinprodukte - Qualitätsmanagementsystem für den Geltungsbereich Design und Entwicklung, Produktion und Vertrieb von Hilfsmitteln für immobile Menschen.

Damit gewährleistet die Petermann GmbH die optimalen Voraussetzungen für Herstellung und Vertrieb von Medizinprodukten und verpflichtet sich gleichzeitig zur konsequenten und kundenorientierten Entwicklung und Weiterentwicklung qualitativ hochwertiger Medizinprodukte für den Klinik- und Pflegebereich sowie für die häusliche Pflege.

